


Abflussstöpsel mind.
einer pro Tisch



auf Stempel



Unsere Empfehlung:
ab 0 Jahren



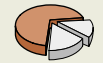
Lärche/ Douglasie
Robinie (im Erdkontakt)



1,50 von der
Außenkante



< 0,60 m

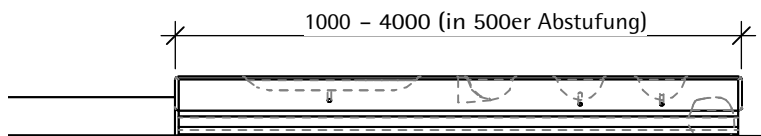


4,00 x 0,45 x 0,18 m



ca. 200 kg

Alle Mulden und Becken
mit Abflussöffnungen



VORDERANSICHT



SEITENANSICHT

