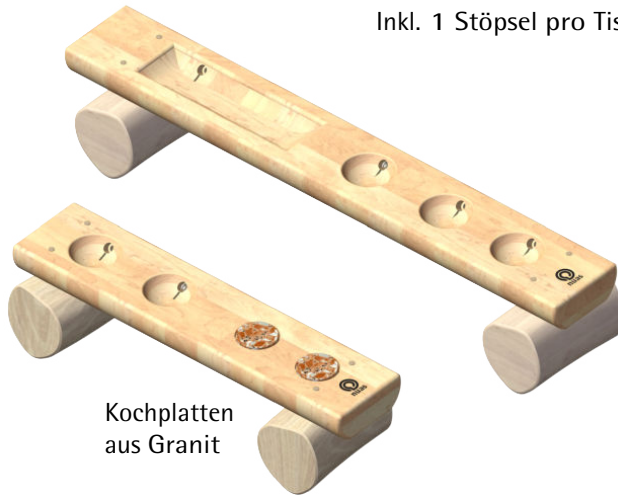


Inkl. 1 Stöpsel pro Tisch



Kochplatten
aus Granit



Unsere Empfehlung:
ab 0 Jahren



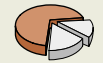
Lärche/ Douglasie
Robinie (im Erdkontakt)
Granit



1,50 von der
Außenkante



< 0,60 m



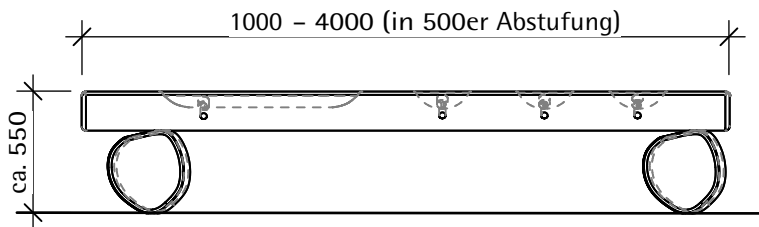
4,00 x 0,45 x 0,55 m



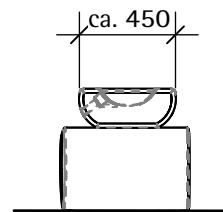
ca. 290 kg

Alle Mulden und Becken
mit Abflussöffnung

Fester Einbau in Sand o. Kies
mit Robinienstempeln in
Schotterfundamenten möglich



VORDERANSICHT



SEITENANSICHT

