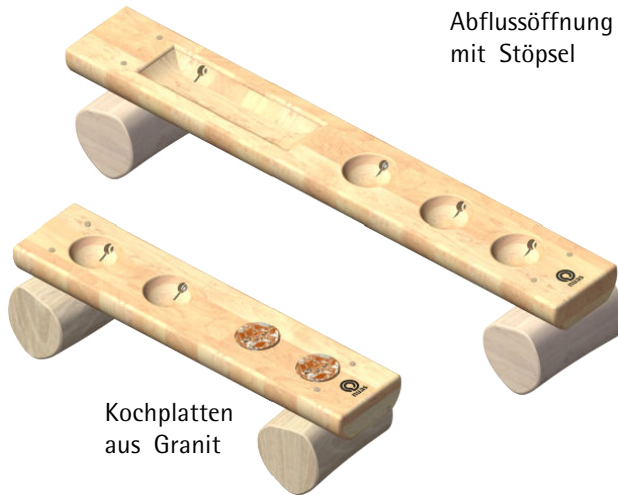


Abflussöffnung  
mit Stöpsel



Kochplatten  
aus Granit



Unsere Empfehlung:  
ab 0 Jahren



Lärche/ Douglasie  
Robinie (im Erdkontakt)  
Granit



1,50 von der  
Außenkante



< 0,60 m



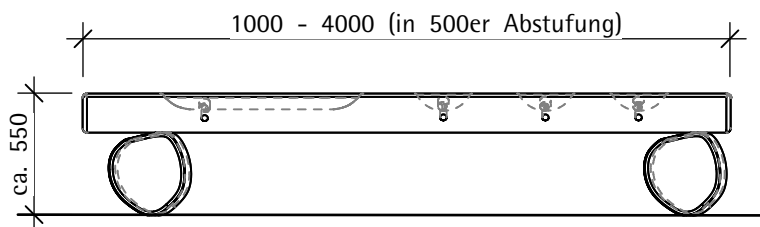
4,00 x 0,45 x 0,55 m



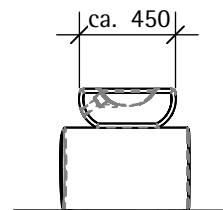
ca. 290 kg

Alle Mulden und Becken  
mit Abflussöffnung  
und Stöpsel

Fester Einbau in Sand o. Kies  
mit Robinienstempeln in  
Schotterfundamenten möglich



VORDERANSICHT



SEITENANSICHT

